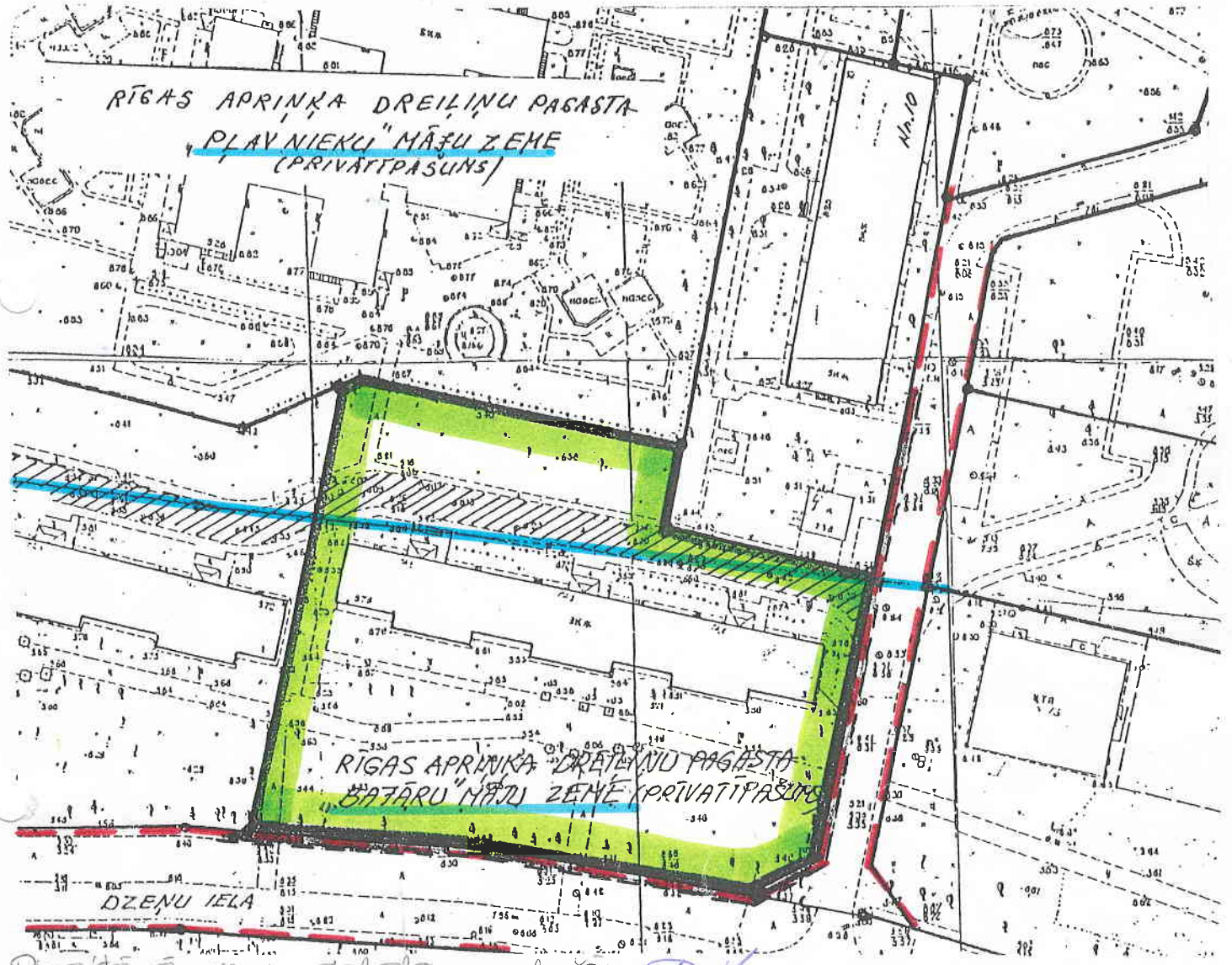






Privatizējamajai dzīvojamajai mājai piesaistāmā zemes gabala projekts

Adrese ... DZENU IELA 3
Grupa/grunts .BIZ. DREILINU PAG. "PLAUNIECI" UN "BAJARI"
Platība 5785 m²
Apbūves intensitāte ... 130.4%
Mērogs 1:1000



Piesaistāmā zemes gabala robežas noteiktas saskaņā ar kadastrālās kartes un zemes gabalu robežām uz 1940. gadu.

R. Paikune
ARHITEKTE
RUTA PAIKUNE
Sert. Nr. 10-0822

-  Piesaistāmais zemes gabals
-  Ielas sarkanā līnija (perspektīvā)
-  Servitūts
-  Zemes gabalu robežas uz 1940. gadu

I. Šuldrika
Latgales priekšpilsētas galvenā arhitekte
I.Šuldrika
23.06.2000.